


## ***Cabás. Revista Internacional sobre Patrimonio Histórico-Educativo***

### **Informe de situación a 31 de diciembre de 2025**

#### **Artículos recibidos y publicados en 2025. Un breve análisis a 31 de diciembre de 2025**

En 2025, a través de OJS, en *Cabás. Revista Internacional sobre Patrimonio Histórico-Educativo* se ha recibido un total de 34 artículos. A lo largo de este año han sido aceptados 23 artículos, 17 han sido rechazados y 2 estaban pendientes de recibir las evaluaciones correspondientes. Algunos de los artículos publicados en el número de junio de 2025 habían sido aceptados en el ejercicio anterior.



La mayor parte de las decisiones sobre los envíos rechazados (12 sobre 17) ha sido tomada por el Consejo de Redacción de la revista que hace un primer cribado antes de que el artículo sea enviado a las personas evaluadoras, analizando la pertinencia del texto enviado en relación con los objetivos de la revista. Desde este punto de vista, el Consejo de Redacción responde rápidamente a las personas que han enviado su artículo, tal y como se puede ver en la siguiente tabla el plazo medio de respuesta es de 18 días.

La respuesta sobre la aceptación del artículo se dilata más y llega a una media de 99 días, un poco más de tres meses, lo cual consideramos que no es un plazo excesivamente grande, ya que el proceso de evaluación hay veces que se dilata más de lo deseable. Algunos de estos artículos pueden tener que esperar más tiempo para su publicación, dado que seguimos publicando dos números al año y no hemos optado por la publicación continua, como lo han hecho otras revistas.

Tabla 1.- Datos cuantitativos sobre los artículo recibidos y publicados en *Cabás* en 2025 (hasta el 29 de diciembre)

	Año 2025
Envíos recibidos	34
Envíos aceptados	23
Envíos rechazados	17
Rechazo antes de la revisión	12
Envíos en el sistema (pendientes de revisión)	2
Rechazo después de la revisión	5
Envíos publicados	27
Días hasta la primera decisión editorial	18
Días hasta la aceptación	99
Días hasta el rechazo	18
Tasa de aceptación	53%
Tasa de rechazo	47%
Tasa de rechazo antes de revisión	38%
Tasa de rechazo después de revisión	9%

En 2025 se han publicado, como es habitual, dos números de *Cabás. Revista Internacional sobre Patrimonio Histórico-Educativo*. El número 33, era continuación del 32, publicado en diciembre de 2024 y recogía una selección de algunas comunicaciones presentadas a las Jornadas Científicas de la Sociedad celebradas en Zamora en junio de 2024. Las comunicaciones fueron modificadas en fondo y forma, ampliando su contenido, resumen, etc. y todas fueron evaluadas por jueces ciegos En este número se publicaron 11 artículos, una referencia a un centro de Patrimonio Histórico-Educativo y una reseña y en él participaron 17 personas, 9 mujeres y 8 hombres, de las cuales dos eran extranjeras. Uno de los artículos en italiano.

El número 34 ha sido monográfico titulado “The School on Display: the Role of Educational Exhibitions in the Development of the School Market Between the 19th and 20th Centuries” coordinado por Juri Meda y Francesca Pizzigoni. El número ha estado compuesto por 9 artículos, al que se han unido otros cinco artículos en la sección miscelánea. Todo el monográfico ha sido publicado en inglés y así como uno de los artículos de la sección miscelánea. En este número han participado 19 personas autoras, de las cuales 13 son mujeres y 6 hombres, y un conjunto de 9 extranjeros

Tabla 2.- Resumen cuantitativo de los artículos publicados en *Cabás* en 2025

Tipo de publicación	Número de artículos	Autores	Mujeres	Hombres	Extranjeros
<b>Monográfico</b>	9	10	6	4	7
<b>Artículos</b>	16	26	16	10	4
<b>Centro de PHE</b>	1	1	-	1	-
<b>Reseñas</b>	1	1	1	-	-
<b>Total</b>	27	38	23	15	11

Si comparamos estos datos con los del año 2024, lo primero que observamos es que el número de artículos publicados ha disminuido, pasando de 36 a 27. La razón de ello es que algunas de las secciones con las que cuenta la revista no han recibido ninguna aportación este año, nos referimos a “Experiencias”, “Relato escolar” y “Fotos con Historia”. Si nuestro objetivo es subir en el ranking de citas este hecho no es grave, ya que el porcentaje de citas se calcula con relación al número de artículos publicados y normalmente los publicados en estas secciones no recibían citas en otras publicaciones.

Otro dato destacable es el descenso en el número de autores, que ha pasado de 62 a 38. La razón de ello es tanto la bajada en el número de artículos como en el número de personas firmantes de los artículos, que ha pasado de una media de 1,72 personas autoras/artículo en 2024 a 1,41 en 2025. El porcentaje de mujeres autoras de artículos podemos considerar que se ha mantenido estable ya que la variación ha sido de un 2,5%. Donde se ha percibido una variación importante es en el porcentaje de autores provenientes del extranjero, que ha pasado de un 11,2% en 2024 a un 28,9% en 2025. La razón de ello ha sido la publicación en el número 34, de diciembre de 2025, de un monográfico, coordinado por Juri Meda y Francesca Pizzigoni, en el que la participación de personas extranjeras ha sido importante (7 de 10).

Otro dato que queremos destacar del año 2025 ha sido la publicación de artículos en lenguas diferentes al castellano. El 41% de los artículos de 2025 han sido publicados en una lengua diferente al castellano, 10 en inglés y 1 en italiano. Nuevamente la razón principal de ello la encontramos en el número monográfico de diciembre de 2025, ya que en él se publicaron 9 artículos en inglés.

Consideramos que estos dos hechos, la participación de personas de otros países y la publicación de artículos en lengua diferente al castellano, son la línea de trabajo que debemos continuar ya que aumenta considerablemente la visibilidad de la revista y la expansión en el ámbito del Patrimonio Histórico-Educativo fuera de las fronteras de España.

## Evaluaciones de los artículos

La evaluación de los artículos es una tarea imprescindible para asegurar la calidad de la revista. Es una tarea compleja ya que dependemos de la buena voluntad de las personas que llevan a cabo esta tarea de forma absolutamente altruista. La participación de los miembros de la Comunidad científica es imprescindible, pero también hay personas expertas, ajenas a la sociedad, que realizan evaluaciones de artículos.

A lo largo de 2025 se han realizado 55 evaluaciones de artículos en las que han participado 38 personas, de ellas 9 son extranjeras y 29 españolas, 22 son mujeres y 16 por hombres. De las 55 evaluaciones 40 han sido realizadas por miembros de la SEPHE.

## Utilización de la Web de la Revista

El número de consultas de resúmenes de los artículos publicados en *Cabás* varía a lo largo del año, como se puede ver en la tabla 3, en la que se presentan el número de consultas del resumen, las descargas de artículos y la proporción entre consultas y descargas y consultas.

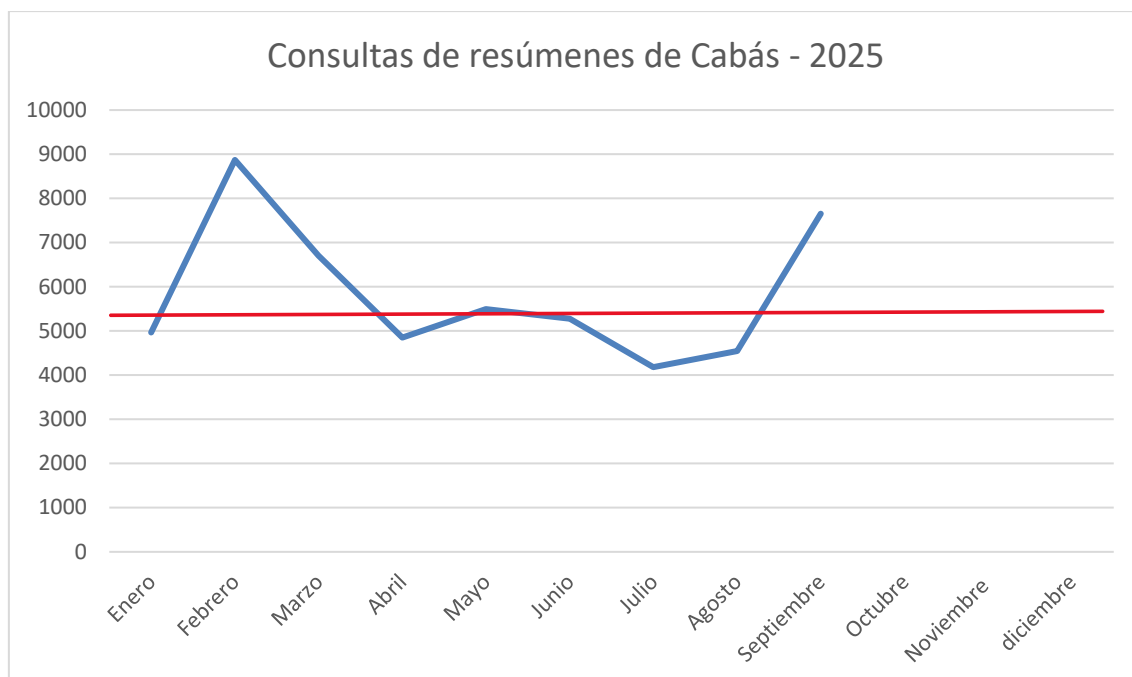
Tabla 3.- Consultas de resúmenes y descargas de artículos de la Web de *Cabás*

Mes	Consultas	Descargas	Propor.	Mes	Consultas	Descargas	Propor.
<b>Enero</b>	4965	2435	49,04%	<b>Julio</b>	4181	2222	53,15%
<b>Febrero</b>	8871	2302	25,95%	<b>Agosto</b>	4548	2775	61,01%
<b>Marzo</b>	6702	3499	52,21%	<b>Septiembre</b>	7652	2785	36,40%
<b>Abril</b>	4851	2687	55,39%	<b>Octubre</b>	27496	1897	6,9%
<b>Mayo</b>	5498	3030	55,11%	<b>Noviembre</b>	45320	3818	8,42%
<b>Junio</b>	5278	2597	49,20%	<b>Diciembre</b>	31812	3199	10,05%

En el mes de octubre de 2025 el servidor de revistas OJS de la UPV/EHU, al igual que otros servidores basados en OJS, recibió un importante ciberataque, lo que obligó a la suspensión del servicio y reprogramar la página Web. Esta tarea tuvo como consecuencia que el servicio estuvo detenido por unos días. En la tabla anterior se puede ver que, a pesar de esta parada, el número de visitas se multiplicó durante ese mes, sospechamos que debido al citado ciberataque y que la tónica de un número inusitado de consultas se ha mantenido en los meses siguientes. Por esta razón hemos decidido descartar estos tres meses para la estadística de uso, ya que son datos que consideramos aberrantes.

El servicio editorial de la UPV/EHU ha aumentado las medidas de seguridad para evitar que posibles ataques futuros obliguen a una nueva suspensión del servicio, pero visto el altísimo número de consultas que no derivan en una descarga suponemos que una gran parte de ellas se corresponden con intentos de ciberataques.

Gráfico 1.- Consultas de resúmenes en la Web de *Cabás* en 2025 (en rojo la media mensual)



Tal y como podemos ver en la gráfica anterior y en la tabla 3, la media de número de consultas de resúmenes a lo largo de 2025, descartando el último trimestre, es de 5254 al mes, teniendo en cuenta que, en el año 2024, la media era de 3643, podemos afirmar que el impacto de la revista ha aumentado un 44%, lo que es un aval para la línea editorial de la misma y no es una cifra nada desdeñable para una revista centrada en un tema tan específico como el Patrimonio Histórico-Educativo.

Una tendencia muy similar podemos observar si analizamos el número de descargas, el año 2024, se produjeron un total de 23.866 descargas, en 2025, hemos alcanzado las 33.246 descargas de artículos, es decir, una media de 2770 artículos al mes, o dicho de otra manera cada día se descargan 92 artículos del servidor de Cabás. El descenso de descargas del mes de octubre es comprensible ya que el servidor estuvo cerrado durante 10 días por los ciberataques que hemos comentado.

La media de descargas con relación a las consultas es de un 43,76%. Es decir, casi el 44% de las consultas de resúmenes tienen como consecuencia la descarga de un pdf, lo que es un número muy considerable, aunque algo menor que en 2024.

Gráfico 2.- Descargas de artículo de la Web de *Cabás* en 2025 (en rojo la media mensual)

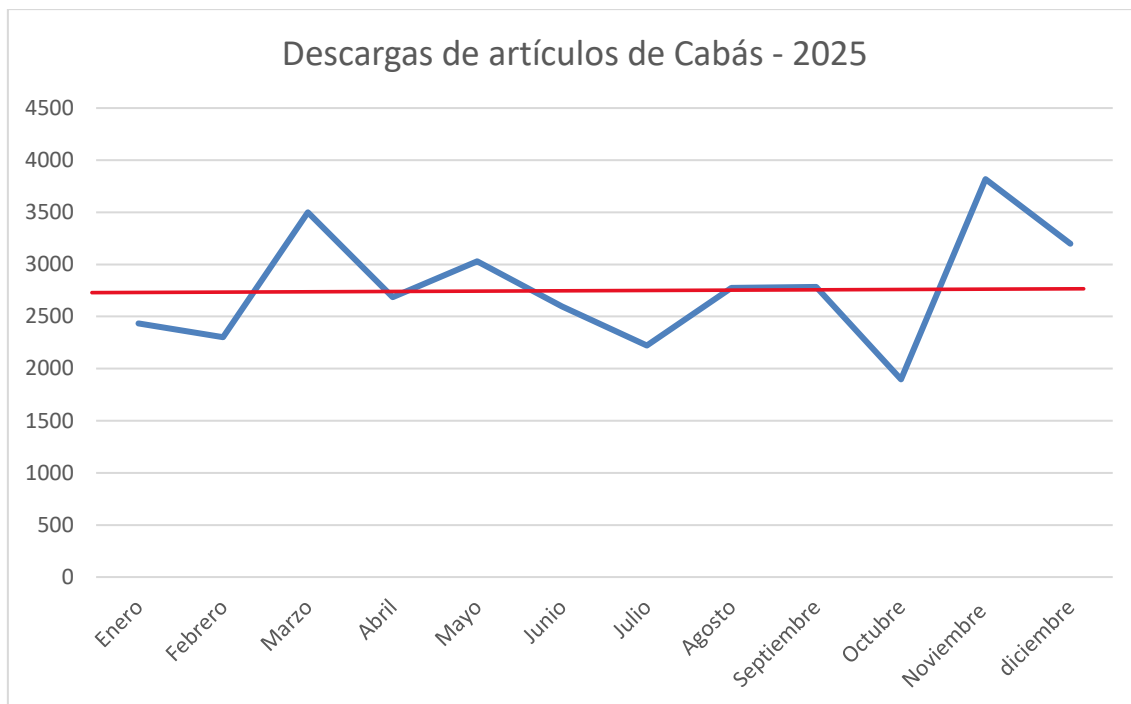


Gráfico 3.- Proporción entre consultas de resúmenes y artículos descargados de la Web de *Cabás* en 2025 (en rojo la media)

